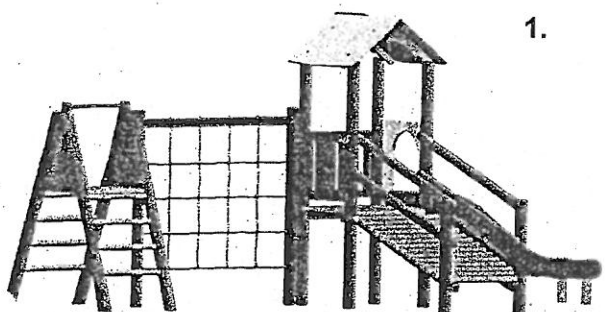



OPIS DO ZGŁOSZENIA WYKONANIA PLACU ZABAW

NA TERENIE DZIAŁKI NR EW. GEOD. 416,
POŁOŻONEJ NA GRUNTACH WSI ZAŁUKI (OBRĘB 35) W GMINIE GRÓDEK


Plac zabaw składał się będzie z następujących elementów:




1. **Z-01/2 Zestaw Hania** – 1 zestaw
Składający się z: wieży krzyżakowej, wieży z dachem dwuspadowym, przepłotni linowej lub drewnianej, trapu wejściowego oraz zjeżdżalni małej.
Wymiary urządzenia: 4,0 m x 6,0 m;
Wymiary strefy: 7,0 m x 9,5 m;
Powierzchnia strefy bezpieczeństwa: 67,0 m².



2. **K-01/2 Huśtawka 2-osobowa** – 1 zestaw
Składający się z: siedziska gumowego i siedziska typu koszyk.
Konstrukcja wykonana z drewna zabezpieczonego impregnacją ciśnieniową.
Oś obrotu urządzenia mocowana w łożyskach.
Wymiary urządzenia: 2,2 m x 3,3 m;
Wymiary strefy: 3,3 m x 7,3 m;
Powierzchnia strefy bezpieczeństwa: 24,0 m².

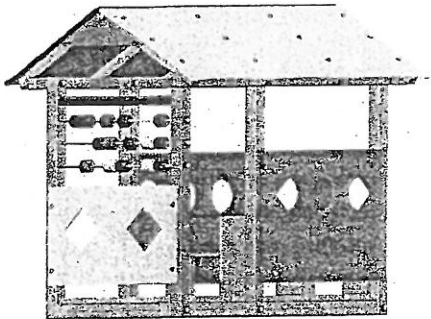


3. **K-02/1 Konik** – 1 sztuka
Wykonany ze sklejki wodoodpornej pomalowanej farbami ochronnymi. Urządzenie montowane w gruncie na stałowej sprężynie umieszczonej w betonowym fundamencie.
Wysokość zestawu: 0,8 m;
Wymiary strefy: średnica 3,0 m;
Powierzchnia strefy bezpieczeństwa: 7,0 m².



4. **K-02/7 Bujak 2-osobowy „pieski”** – 1 sztuka
Wykonany ze sklejki wodoodpornej pomalowanej farbami ochronnymi. Urządzenie montowane w gruncie na stałowej sprężynie umieszczonej w betonowym fundamencie.
Wysokość zestawu: 0,5 m;
Wymiary strefy: średnica 3,0 m x 4,6 m;
Powierzchnia strefy bezpieczeństwa: 14,0 m².

5. **X-02/1 Domek** – 1 sztuka
Wykonany z elementów drewnianych zabezpieczonych impregnacją ciśnieniową oraz ze sklejki wodoodpornej



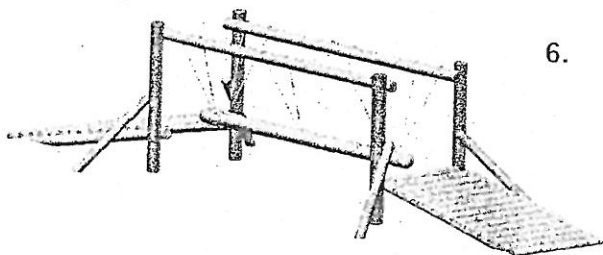
malowanej farbami akrylowymi. Wyposażenie urządzenia: stolik i dwie ławeczki.

Wymiary urządzenia: 2,0 m x 1,55 m;

Wysokość zestawu: 1,9 m;

Wymiary strefy bezpieczeństwa: 5,0 m x 4,1 m;

Powierzchnia strefy bezpieczeństwa: 20,5 m².



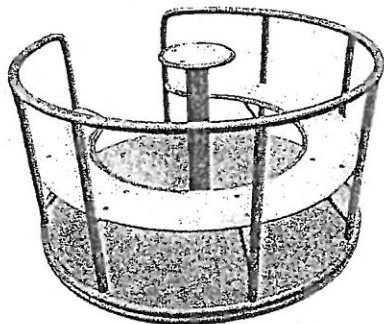
6. **S-01/2 Belka wisząca (balansująca) – 1 sztuka**

Składająca się z: belki balansującej i dwóch podestów o wymiarach 1,5 x 1,0 m.

Wymiary urządzenia: 1,0 m x 6,7 m;

Wymiary strefy: 4,0 m x 9,7 m;

Powierzchnia strefy bezpieczeństwa: 39,0 m².



7. **X-01/2 Karuzela z ławeczką – 1 sztuka**

Konstrukcja z rur stalowych pomalowanych proszkowo, na których zamocowana jest podłoga z blachy ryflowanej. Oś mocowana w łożyskach. Ławeczka wykonana ze sklejki wodoodpornej pomalowanej farbami akrylowymi.

Wysokość zestawu: 0,85 m;

Wymiary strefy bezpieczeństwa: średnica 5,5 m;

Powierzchnia strefy bezpieczeństwa: 16,0 m².

Wszystkie elementy placu zabaw usytuowane będą na powierzchni biologicznie czynnej – bezpiecznej (nawierzchnia trawiasta).

Wszystkie prace montażowe (wkopanie gotowych stóp fundamentowych, montaż gotowych urządzeń zabawowych) wykona specjalistyczna firma.

Opis sporządził:

mgr inż. arch. *[signature]* Wójt
uprawniony do projektowania
w specjalności inżynierskiej
Nr ewidencyjny: 87/4/89
P.O.I.A. 20-0045

[signature]
Wójt
mgr Wiesław Kulesza