

**ZARZĄDZENIE NR 47/11
WÓJTA GMINY GRÓDEK**

z dnia 30 maja 2011 r.


w sprawie przekazania sprawozdania finansowego Gminy Gródek za 2010 rok

Na podstawie art. 270 ust.1 ustawy z dnia 27 sierpnia 2009 r. o finansach publicznych (Dz. U. z 2009 r. Nr 157, poz. 1240, z 2010 r. Nr 28, poz.146, Nr 96, poz. 620, Nr 123, poz. 835, Nr 152, poz. 1020, Nr 238, poz. 1578, Nr 257, poz.1726) oraz § 20 Rozporządzenia z dnia 5 lipca 2010 r. w sprawie szczegółowych zasad rachunkowości oraz planów kont dla budżetu państwa, budżetów jednostek samorządu terytorialnego, jednostek budżetowych, samorządowych zakładów budżetowych, państwowych funduszy celowych oraz państwowych jednostek budżetowych mających siedzibę poza granicami Rzeczypospolitej Polskiej (Dz. U. z 2010 r. Nr 128, poz. 861) zarządza się, co następuje:

§ 1. Przekazuje się organowi stanowiącemu Gminy Gródek sprawozdanie finansowe jednostki samorządu terytorialnego obejmujące:

- 1) Bilans z wykonania budżetu Gminy Gródek sporządzony na dzień 31.12.2010 r. stanowiący załącznik nr 1,
- 2) Łączny bilans obejmujący dane wynikające z bilansów samorządowych jednostek budżetowych i samorządowego zakładu budżetowego sporządzony na dzień 31.12.2010 r. stanowiący załącznik nr 2,
- 3) Łączny rachunek zysków i strat obejmujący dane wynikające z rachunków zysków i strat samorządowych jednostek budżetowych i samorządowego zakładu budżetowego sporządzony na dzień 31.12.2010 r. stanowiący załącznik nr 3,
- 4) Łączne zestawienie zmian w funduszu obejmujące dane wynikające z zestawień zmian w funduszu samorządowych jednostek budżetowych i samorządowego zakładu budżetowego sporządzone na dzień 31.12.2010 r. stanowiące załącznik nr 4,

§ 2. Zarządzenie wchodzi w życie z dniem podjęcia.


WÓJT
mgr Wiesław Kulesza

Załącznik Nr 1 do Zarządzenia Nr 47/11
Wójta Gminy Gródek
z dnia 30 maja 2011 r.
Zalacznik1.pdf

Bilans z wykonania budżetu jednostki samorządu terytorialnego (Gminy Gródek) za 2010 r.

Załącznik Nr 2 do Zarządzenia Nr 47/11
Wójta Gminy Gródek
z dnia 30 maja 2011 r.
Zalacznik2.pdf

Łączny bilans samorządowych jednostek budżetowych i samorządowego zakładu budżetowego za 2010 r.

Załącznik Nr 3 do Zarządzenia Nr 47/11
Wójta Gminy Gródek
z dnia 30 maja 2011 r.
Zalacznik3.pdf

Łączny rachunek zysków i strat samorządowych jednostek budżetowych i samorządowego zakładu budżetowego za 2010 r.

Załącznik Nr 4 do Zarządzenia Nr 47/11
Wójta Gminy Gródek
z dnia 30 maja 2011 r.
Zalacznik4.pdf

Łączne zestawienie zmian w funduszu samorządowych jednostek budżetowych i samorządowego zakładu budżetowego za 2010 r.



W Ó J T
mgr Wiesław Kulesza

BILANS Z WYKONANIA BUDŻETU JEDNOSTKI SAMORZĄDU TERYTORIALNEGO


Gmina Gródek ul. A. i G. Chodkiewiczów 2 16-040 Gródek		BILANS z wykonania budżetu jednostki samorządu terytorialnego sporządzony na dzień 31 grudnia 2010 r.		Adresat: Regionalna Izba Obrachunkowa w Białymstoku	
Numer identyfikacyjny REGON 050659303					
AKTYWA	Stan na początek roku	Stan na koniec roku	PASYWA	Stan na początek roku	Stan na koniec roku
I. Środki pieniężne	1 020 449,44	1 012 413,26	I. Zobowiązania	2 121 861,78	5 601 291,10
1 Środki pieniężne	1 020 449,44	1 012 413,26	1 Zobowiązania finansowe	2 120 844,00	5 598 553,31
1.1 Środki pieniężne budżetu	1 020 449,44	1 012 413,26	1.1 Krótkoterminowe (do 12 miesięcy)	184 844,00	804 253,31
1.2 Pozostałe środki pieniężne	0,00		1.2 Długoterminowe (powyżej 12 miesięcy)	1 936 000,00	4 794 300,00
II. Należności i rozliczenia	40 137,06	899 601,89	2 Zobowiązania wobec budżetów	1 017,78	2 737,79
1 Należności finansowe	0,00	0,00	3 Pozostałe zobowiązania		
1.1 Krótkoterminowe (do 12 miesięcy)	0,00	0,00	II. Aktywa netto budżetu	-1 333 107,28	-4 810 118,95
1.2 Długoterminowe (powyżej 12 miesięcy)			1 Wynik wykonania budżetu (+/-)	-1 552 808,20	-3 969 841,27
2 Należności od budżetów	40 137,06	899 601,89	1.1 Nadwyżka budżetu (+)		
3 Pozostałe należności i rozliczenia	1,23	0,00	1.2 Deficyt budżetu (-)	-1 552 808,20	-3 969 841,27
			1.3 Niewykonane wydatki (-)		
			2 Wynik na operacjach niekasowych (+/-)		
			3 Rezerwa na niewygasające wydatki		
			4 Środki z prywatyzacji		
			5 Skumulowany wynik budżetu (+/-)	219 700,92	-840 277,66
III. Inne aktywa			III. Inne pasywa	271 832,00	1 120 843,00
Suma aktywów	1 060 586,50	1 912 015,15	Suma pasywów	1 060 586,50	1 912 015,15

Informacje uzupełniające:

1. Udzielone gwarancje i poręczenia (w zł)	0,00
2. Otrzymane gwarancje i poręczenia (w zł)	0,00
3. Odpisy aktualizujące należności (w zł)	0,00
4. Inne informacje istotne dla rzetelności i przejrzystości budżetu (w zł), w tym:	1 120 580,79
4.1 rozliczenia międzyokresowe - subwencja oświatowa II 2011	283 777,00
4.2 zobowiązania wobec PUW w Białymstoku z tytułu niewykorzystanej dotacji celowej	2 081,88
4.3 zobowiązania wobec Urzędu Marszałkowskiego w Białymstoku z tytułu niewykorzystanej dotacji celowej na realizację projektu współfinansowanego ze środków UE	655,91
4.4 rozliczenia międzyokresowe - należność od budżetu państwa z tytułu dotacji z budżetu Unii Europejskiej	837 066,00
5. Sumy do wyjaśnienia (w zł)	0,00


(skarbnik)

2011-03-31
(rok, miesiąc, dzień)


(zarząd)

ŁĄCZNY BILANS SAMORZĄDOWYCH JEDNOSTEK BUDŻETOWYCH I SAMORZĄDOWEGO ZAKŁADU BUDŻETOWEGO

Gmina Gródek ul. A. i G. Chodkiewiczów 2 16-040 Gródek Numer identyfikacyjny REGON 050659303		BILANS jednostki budżetowej i samorządowego zakładu budżetowego sporządzony na dzień 31 grudnia 2010 r.		Adresat: Regionalna Izba Obrachunkowa w Białymstoku <small>Wysokość bez pisma przewodniego</small>	
AKTYWA	Stan na początek roku	Stan na koniec roku	PASYWA	Stan na początek roku	Stan na koniec roku
A. Aktywa trwałe	21 935 305,10	25 007 777,27	A. Fundusz	22 519 111,62	25 627 423,58
I. Wartości niematerialne i prawne	27 671,65	19 894,59	I. Fundusz jednostki	19 631 613,68	22 261 703,48
II. Rzeczowe aktywa trwałe	21 876 411,05	24 961 089,08	II. Wynik finansowy netto (+, -)	3 084 217,28	3 365 720,18
1. Środki trwałe	21 440 113,86	24 399 913,49	1.1 Zysk netto (+)	10 062 966,58	10 875 779,37
1.1 Grunty	2 849 451,36	2 875 064,88	1.2 Strata netto (-)	-6 978 749,30	-7 510 059,19
1.2 Budynek, lokale i obiekty inżynierii lądowej i wodnej	18 000 791,89	19 872 787,44	III. Nadwyżka środków obrotowych (-)	-196 719,34	-0,08
1.3 Urządzenia techniczne i maszyny	312 157,83	1 397 367,57	IV. Odpisy z wyniku finansowego (-)		
1.4 Środki transportu	250 262,02	193 352,84	V. Fundusz mienia zlikwidowanych jednostek		
1.5 Inne środki trwałe	27 430,76	61 340,76	B. Państwowy fundusz celowy		
2. Inwestycje rozpoczęte (środki trwałe w budowie)	436 297,19	561 175,59	C. Zobowiązania długoterminowe		
3. Środki przekazane na poczet inwestycji			D. Zobowiązania krótkoterminowe i fundusze specjalne	1 211 837,00	1 264 632,98
III. Należności długoterminowe	31 222,40	26 793,60	I. Zobowiązania krótkoterminowe	1 076 216,75	1 162 710,47
IV. Długoterminowe aktywa finansowe	0,00	0,00	1.1 Zobowiązania z tytułu dostaw i usług	203 370,29	290 300,79
1.1 Akcje i udziały			1.2 Zobowiązania wobec budżetów	211 893,84	175 072,22
1.2 Papiery wartościowe długoterminowe			1.3 Zobowiązania z tytułu ubezpieczeń i innych świadczeń	192 154,15	147 662,30
1.3 Inne długoterminowe aktywa finansowe			1.4 Zobowiązania z tytułu wynagrodzeń	317 053,93	440 699,27
V. Wartość mienia zlikwidowanych jednostek			1.5 Pozostałe zobowiązania	45 300,18	50 019,36
B. Aktywa obrotowe	2 103 251,22	1 917 663,09	1.6 Sumy obce (depozytowe) zabezpieczenie wykonania umowy	106 443,13	58 956,53
I. Zapasy	91 297,71	73 091,87	1.7 Rozliczenia z tytułu środków na wydatki budżetowe z tytułu dochodów budżetowych	1,23	
1.1 Materiały	91 297,71	73 091,87	1.8 Rezerwy na zobowiązania		
1.2 Polprodukty i produkty w toku					
1.3 Produkty gotowe					

1.4. Towary					
II. Należności krótkoterminowe	1 770 609,19	1 710 937,18	II. Fundusze specjalne	135 620,25	101 922,51
1.1. Należności z tytułu dostaw i usług	295 904,13	289 270,96	1.1. Zakładowy Fundusz Świadczeń Socjalnych	89 126,23	94 840,25
1.2. Należności od budżetów	279 649,09	21 276,53	1.2. Inne fundusze	46 492,02	7 082,26
1.3. Należności z tytułu ubezpieczeń i innych świadczeń	0,00		E. Rozliczenia międzyokresowe	307 607,70	33 383,80
1.4. Pozostałe należności	1 195 055,97	1 400 389,69	I. Rozliczenia międzyokresowe przychodów	307 607,70	33 383,80
1.5. Rozliczenia z tytułu środków na wydatki budżetowe i z tytułu dochodów budżetowych			II. Inne rozliczenia międzyokresowe		
III. Środki pieniężne	225 189,59	114 372,87	F. Inne pasywa		
1.1. Środki pieniężne w kasie	0,00				
1.2. Środki pieniężne na rachunkach bankowych	225 184,02	114 372,87			
1.3. Środki pieniężne państwowego funduszu celowego					
1.4. Inne środki pieniężne	5,27				
IV. Krótkoterminowe papiery wartościowe					
V. Rozliczenia międzyokresowe	16 154,73	19 261,17			
C. Inne aktywa					
Suma aktywów	24 038 556,32	26 925 440,36	Suma pasywów	24 038 556,32	26 925 440,36

A. Objasnienie - wykazane w bilansie wartości aktywów trwałych i obrotowych są pomniejszone odpowiednio o umorzenie i odpisy aktualizujące.

B. Informacje uzupełniające istotne dla rzetelności i przejrzystości sytuacji finansowej i majątkowej:

1. Umorzenie wartości niematerialnych i prawnych -	133 127,30
2. Umorzenie środków trwałych -	12 104 542,79
3. Umorzenie pozostałych środków trwałych	1 202 827,80
4. Odpisy aktualizujące należności, w tym	1 049 710,53
4a. Należności główne	658 367,32
4b. Odsetki	391 343,21
5. Odpisy aktualizujące długoterminowe aktywa finansowe -	0,00
6. Umorzenie zbiorów bibliotecznych -	101 605,74

(Skarbnik Gminy)

30-05-2011
(rok, miesiąc, dzień)

Wójt Gminy

**ŁĄCZNY RACHUNEK ZYSKÓW I STRAT SAMORZĄDOWYCH JEDNOSTEK BUDŻETOWYCH I
SAMORZĄDOWEGO ZAKŁADU BUDŻETOWEGO**

Gmina Gródek ul. A. i G. Choćkowiczów 2 16-040 Gródek	Łączny rachunek zysków i strat jednostki (wariant porównawczy) sporządzony na dzień 31.12.2010 r.	Adresat: Regionalna Izba Obrachunkowa w Białymstoku	
Numer identyfikacyjny REGON 050659303		Wysłać bez pisma przewodniego	
		Stan na koniec roku poprzedniego	Stan na koniec roku bieżącego
A. Przychody netto ze sprzedaży i zrównane z nimi, w tym:		15 728 881,70	17 038 548,95
I. Przychody netto ze sprzedaży produktów		2 294 673,60	2 484 064,86
I. w tym: dotacje zaliczane do przychodów (podmiotowe, przedmiotowe, na pierwsze wyposażenie w środki obrotowe)		140 080,34	150 952,68
II. Zmiana stanu produktów (zwiększenie - wartość dodatnia, zmniejszenie - wartość ujemna)		0,00	0,00
III. Koszt wytworzenia produktów na własne potrzeby jednostki		0,00	0,00
IV. Przychody netto ze sprzedaży towarów i materiałów		33 215,70	128 720,41
V. Przychody z tytułu dochodów budżetowych		13 400 992,40	14 425 763,68
B. Koszty działalności operacyjnej		14 268 579,81	15 607 872,64
I. Amortyzacja		982 165,47	1 065 568,83
II. Zużycie materiałów i energii		2 609 020,34	2 084 983,07
III. Usługi obce		1 223 314,91	1 618 539,92
IV. Podarki i opłaty		113 429,15	248 582,93
V. Wynagrodzenia		5 666 603,71	6 251 961,74
VI. Ubezpieczenia społeczne i inne świadczenia dla pracowników		1 556 387,22	1 463 272,11
VII. Pozostałe koszty rodzajowe		259 643,88	230 349,48
VIII. Wartość sprzedanych towarów i materiałów		46 671,12	58 802,59
IX. Inne świadczenia finansowane z budżetu		2 411 344,01	2 585 811,97
X. Pozostałe obciążenia			
C. Zysk (strata) ze sprzedaży (A-B)		1 460 301,89	1 430 676,31
D. Pozostałe przychody operacyjne		1 953 574,57	2 099 295,78
I. Zysk ze zbycia niefinansowych aktywów trwałych		724 600,11	917 833,62
II. Dotacje			
III. Inne przychody operacyjne		1 228 974,46	1 181 462,16
E. Pozostałe koszty operacyjne		142 103,26	77 146,61
I. Pozostałe koszty operacyjne		142 103,26	77 146,61
F. Zysk (strata) z działalności operacyjnej (C+D-E)		3 271 773,20	3 452 825,48
G. Przychody finansowe		91 278,07	40 666,10
I. Dywidendy i udziały w zyskach		0,00	0,00
II. Odsetki		91 278,07	40 666,10
III. Inne		0,00	0,00
H. Koszty finansowe		278 833,99	127 771,40
I. Odsetki		24 185,07	126 522,17
II. Inne		254 648,92	1 249,23
I. Zysk (strata) z działalności gospodarczej (F+G-H)		3 084 217,28	3 365 720,18
J. Wynik zdarzeń nadzwyczajnych (J.I.-J.II.)		0,00	0,00
I. Zyski nadzwyczajne		0,00	0,00
II. Straty nadzwyczajne		0,00	0,00
K. Zysk (strata) (I+/-J)		3 084 217,28	3 365 720,18
L. Podatek dochodowy		0,00	0,00
M. Pozostałe obowiązkowe zmniejszenia zysku (zwiększenia straty) oraz nadwyżki środków obrotowych		0,00	0,00
N. Zysk (strata) netto (K-L-M)		3 084 217,28	3 365 720,18

.....
Skarbnik Gminy

2011-05-30
.....
(rok, miesiąc, dzień)

.....
(Wójt Gminy)

**ŁĄCZNE ZESTAWIENIE ZMIAN W FUNDUSZU SAMORZĄDOWYCH JEDNOSTEK BUDŻETOWYCH I
SAMORZĄDOWEGO ZAKŁADU BUDŻETOWEGO**

Gmina		Adresat	
Nazwa i adres jednostki sprawozdawczej Gródek al. A.1 G. J. GRODEK Chodkiewiczów 2 16-040 Gródek Numer identyfikacyjny REGON 050659303		Zestawienie zmian w funduszu jednostki sporządzone na dzień 31.12.2010r. Regionalna Izba Obrachunkowa w Białymstoku Wysłać bez pisma przewodniego	
		Stan na koniec roku poprzedniego	Stan na koniec roku bieżącego
I. Fundusz jednostki na początek okresu (BO)		17 428 101,00	19 634 613,68
1. Zwiększenia funduszu (z tytułu)		30 248 508,25	34 990 982,21
1.1. Zysk bilansowy za rok ubiegły		9 167 227,64	10 092 919,70
1.2. Zrealizowane wydatki budżetowe		16 148 097,92	18 970 504,76
1.3. Zrealizowane płatności ze środków europejskich na rzecz jednostki budżetowej			
1.4. Środki na inwestycje		2 989 807,30	4 261 146,43
1.5. Aktualizacja środków trwałych			
1.6. Nieodpłatnie otrzymane środki trwałe i inwestycje		1 231 074,39	1 666 375,22
1.7. Aktywa przejęte od zlikwidowanych (połączonych) jednostek			
1.8. Aktywa otrzymane w ramach centralnego zaopatrzenia			
1.9. Pozostałe odpisy z wyniku finansowego za rok bieżący			
1.10. Inne zwiększenia		712 301,00	36,10
2. Zmniejszenia funduszu jednostki		28 044 995,57	32 360 892,41
2.1. Strata za rok ubiegły		5 962 991,96	7 008 702,42
2.2. Zrealizowane dochody budżetowe		14 656 289,72	15 493 493,09
2.3. Rozliczenie wyniku finansowego i środków obrotowych za rok ubiegły			196 719,34
2.4. Dotacje i środki na inwestycje		5 124 236,88	6 809 008,47
2.5. Aktualizacja środków trwałych			
2.6. Wartość sprzedanych i nieodpłatnie przekazanych środków trwałych i inwestycji		1 215 996,64	1 778 259,17
2.7. Pasywa przejęte od zlikwidowanych (połączonych) jednostek			
2.8. Aktywa przekazane w ramach centralnego zaopatrzenia			
2.9. Inne zmniejszenia		1 085 480,37	1 074 709,92
II. Fundusz jednostki na koniec okresu (BZ)		19 631 613,68	22 261 703,48
III. Wynik finansowy netto za rok bieżący (-, -)		3 084 217,28	3 365 720,18
1. zysk netto (-)		10 092 919,70	10 875 779,45
2. strata netto (-)		-7 008 702,42	-7 510 059,27
IV. Nadwyżka dochodów samorządowych jednostek budżetowych, nadwyżka środków obrotowych samorządowych zakładów budżetowych		196 719,34	0,08
V. Fundusz (II+,-III-IV)		22 519 111,62	25 627 423,58

(Główny księgowy)

2011-05-30
(rok, miesiąc, dzień)

(Kierownik jednostki)