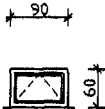
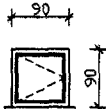
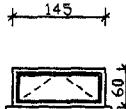
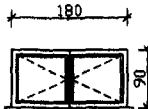
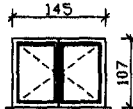
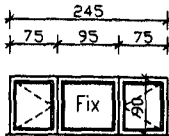
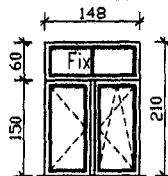
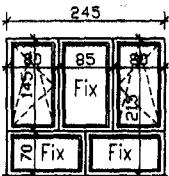
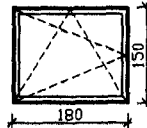
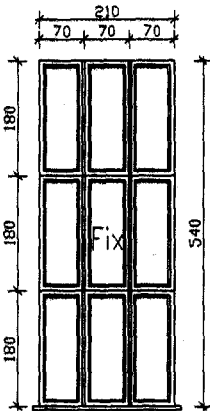
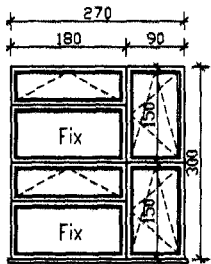
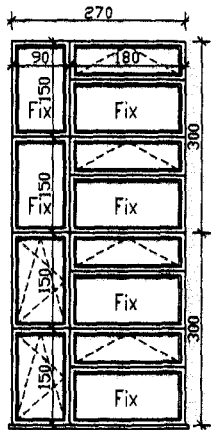
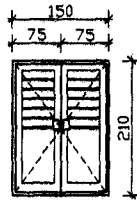
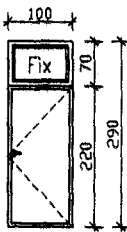


ZESTAWIENIE STOLARKI OKIENNEJ

RODZAJ STOLARKI	OKNA JEDNORAMOWE PCV, SZKLENIE ZESPOLONE																	
SCHEMAT																		
WYMIAR OTWORU OKIENNEGO W ŚWIEŹLE MURU	Sz	Hz	Sz	Hz	Sz	Hz	Sz	Hz	Sz	Hz	Sz	Hz	Sz	Hz	Sz	Hz	Sz	Hz
	90	60	90	90	145	60	180	90	145	107	245	90	148	210	245	215	245	215
SKRZYDŁO:																		
SUMA:	2		14		5		20		7		12		25		16		5	
UWAGI:	PCV		PCV		PCV		PCV		PCV		PCV		PCV		PCV		PCV	
									KRATY STALOWE-15szl		KRATY STALOWE-9szl		KRATY STALOWE-11szl		KRATY STALOWE-1szl			
	Przed wykonaniem stolarki niezbędne jest pobranie wymiarów z natury																	

ZESTAWIENIE STOLARKI OKIENNEJ I DRZWIOWEJ

RODZAJ STOLARKI	OKNA JEDNORAMOWE PCV, SZKLENIE ZESPOLONE				DRZWI JEDNORAMOWE PCV SZKLENIE ZESPOLONE					
SCHEMAT										
WYMIAR OTWORU OKIENNEGO W ŚWIEŹLE MURU	Sz	Hz	Sz	Hz	Sz	Hz	Sz	Hz	Sz	Hz
	210	540	270	300	270	600	150	215	100	290
SKRZYDŁO:										
SUMA:	1		12		10		3		1	
UWAGI:	PCV		PCV		PCV		PCV		PCV	
	Przed wykonaniem stolarki niezbędne jest pobranie wymiarów z natury				OKNO GÓRNE OTWIERANE Z POZIOMU PODŁOGI		DRZWI ZEWNĘTRZNE		DRZWI ZEWNĘTRZNE	
							Przed wykonaniem stolarki niezbędne jest pobranie wymiarów z natury			